

Associação de Apoio aos Jovens e Idosos de Bogas de Cima

**RELATÓRIO E CONTAS
ANO SOCIAL 2019**



Balanço (SNC ESNL)

425 ASSOC.APOIO JOVENS E IDOSOS DE B.CIMA
6230-140 BOGAS DE CIMA
504175793

Anual

RUBRICAS	NOTAS	DATAS	
		31 dez 2019	31 dez 2018
ACTIVO			
Ativo não corrente			
Ativos fixos tangíveis		91.459,57	28.577,77
Activos intangíveis		4,16	5.166,00
Investimentos financeiros		1.896,09	2.045,46
Ativo corrente			
Inventários		1.104,59	852,99
Créditos a receber		12.987,47	10.594,64
Estado e outros entes públicos		776,71	833,23
Diferimentos		776,93	272,15
Caixa e depósitos bancários		97.218,51	139.357,62
Total do activo ...		206.224,03	187.699,86
FUNDOS PATRIMONIAIS E PASSIVO			
Capital próprio			
Fundos		12.706,30	12.706,30
Resultados transitados		125.887,55	121.097,72
Ajustamentos / outras variações nos fundos patrimoniais		846,88	1.270,32
Resultado líquido do período		10.813,89	4.789,83
Total do fundo de capital...		150.254,62	139.864,17
Passivo			
Passivo não corrente			
Total do passivo não corrente ...		0,00	0,00
Passivo corrente			
Fornecedores		8.173,39	10.903,87
Estado e outros entes públicos		5.311,23	5.603,16
Outros passivos correntes		42.484,79	31.328,66
Total do passivo corrente ...		55.969,41	47.835,69
Total do passivo...		55.969,41	47.835,69
Total dos fundos patrimoniais e do passivo ...		206.224,03	187.699,86

Bogas de Cima, 31 de Dezembro de 2019

O Contabilista Certificado

Ismael Reis

A Direção

[Assinatura]
[Assinatura]
Mile Reis
Dina
Jorge Reis

Demonstração Resultados (SNC ESNL)

425 ASSOC.APOIO JOVENS E IDOSOS DE B.CIMA
6230-140 BOGAS DE CIMA
504175793

Anual

RUBRICAS	NOTAS	PERIODOS	
		2019	2018
Vendas e serviços prestados	+	224.863,79	232.770,84
Subsídios,doações e legados à exploração	+	127.973,05	121.413,48
Custo das mercadorias vendidas e das matérias consumidas	-	40.194,20	44.961,05
Fornecimentos e serviços externos	-	75.494,94	67.138,72
Gastos com o pessoal	-	219.252,78	213.838,83
Outros rendimentos	+	3.469,80	2.506,50
Outros gastos	-	2.285,65	19.206,80
Resultado antes de depreciações, gastos de financiamento e impostos		19.079,07	11.545,42
Gastos/reversões de depreciação e de amortização	-	8.368,39	6.897,21
Resultado operacional (antes de gastos de financiamento e impostos)		10.710,68	4.648,21
Juros e rendimentos similares obtidos	+	125,40	141,63
Juros e gastos similares suportados	-	22,19	0,01
Resultado antes de impostos		10.813,89	4.789,83
Resultado líquido do período		10.813,89	4.789,83

Bogas de Cima, 31 de Dezembro de 2019

O Contabilista Certificado

Fernanda Reis

A Direção

[Assinatura]
[Assinatura]
Mile Reis
[Assinatura]
Diana

ASSOCIACAO APOIO AOS JOVENS E IDOSOS DE BOGAS DE CIMA
Sítio da Portelinha, S/N
Bogas de Cima
6230-140 BOGAS DE CIMA
Contribuinte N.º 504175793

Anexo às Demonstrações Financeiras do Ano de 2019

(valores expressos em Euros)

1 - Caracterização da entidade

A ASSOCIACAO DE APOIO AOS JOVENS E IDOSOS DE BOGAS DE CIMA tem a sua sede na Sítio da Portelinha, S/N, em Bogas de Cima. Tem por objetivo melhorar a qualidade de vida de toda a população da freguesia de Bogas de Cima, quaisquer que sejam as suas crenças políticas e religiosas, com vista a contribuir para a transformação da freguesia numa verdadeira comunidade humana, coadjuvando os serviços públicos competentes e outras instituições ou entidades, num espírito de interajuda, solidariedade e colaboração - CAE principal 87301, CAE secundários 88990 e 94995. Durante o ano o número médio de empregados foi de dezanove.

2 - Referencial Contabilístico

2.1 - Enquadramento

As presentes Demonstrações Financeiras foram preparadas no pressuposto da continuidade das operações, a partir dos registos contabilísticos da Instituição e de acordo com as normas do Sistema de Normalização Contabilística, regulado pelos seguintes diplomas legais:

- Decreto-Lei n.º 158/2009, de 13 de julho (Sistema de Normalização contabilística), com as alterações introduzidas pela lei n.º 20/2010 de 23 de agosto e pelo Decreto-Lei n.º 98/2015 de 2 de junho;
- Aviso n.º 8254/2015, de 29 de julho (Estrutura Conceptual);
- Portaria 220/2015, de 14 de Março (Modelos de Demonstrações Financeiras das ESNL);
- Portaria 218/2015, de 14 de Março (Código de Contas das ESNL).

3 - Principais Políticas Contabilísticas

As principais políticas de contabilidade aplicadas na elaboração das demonstrações financeiras são as que abaixo se descrevem. Estas políticas foram consistentemente aplicadas a todos os exercícios apresentados, salvo indicação em contrário.

3.1 - Bases de Mensuração

- ✓ **Investimentos Financeiros:** Encontram-se contabilizados pelo método do custo de aquisição;
- ✓ **Ativos Fixos Tangíveis:** Encontram-se registados pelo custo de aquisição de acordo com os princípios geralmente aceites em Portugal até aquela data deduzido de amortizações acumuladas. As despesas com reparação e manutenção destes ativos são consideradas como gastos no período em que ocorrem;
- ✓ **Ativos Intangíveis:** Encontram-se registados ao modelo do custo, deduzidos das amortizações acumuladas;
- ✓ **Inventários:** São mensurados pelo o custo de aquisição;
- ✓ **Dívidas de Terceiros:** Estão registadas de acordo com eventos ocorridos no decorrer da atividade operacional;
- ✓ **Dívidas a Terceiros:** Estão registadas pelo modelo do custo;
- ✓ **Caixa e Depósitos Bancários:** Os montantes incluídos nestas rúbricas são mobilizáveis sem risco significativo de valor;
- ✓ **Rédito:** Decorrente da atividade da Instituição registado pelo seu justo valor entre as partes contratantes;
- ✓ **Subsídios do Governo:** Mensurados pelo valor recebido, após o cumprimento de determinadas condições exigidas para a sua concessão. Os não reembolsáveis relacionados com Ativos Tangíveis e Intangíveis são inicialmente reconhecidos nos fundos patrimoniais sendo posteriormente reconhecidos na Demonstração dos Resultados numa base sistemática e racional durante os períodos contabilísticos necessários para balanceá-los com os gastos relacionados. Os subsídios relacionados com rendimentos são reconhecidos como rendimentos do período na rúbrica "Subsídios à Exploração".

3.2 - Outras Políticas Contabilísticas

As demonstrações financeiras da Associação são apresentadas em euros. O euro é a moeda funcional e de apresentação.

4 - Ativos Fixos Tangíveis

4.1 - Vidas Úteis ou as Taxas de Depreciação Usadas

As depreciações do período são calculadas tendo em consideração as seguintes vidas uteis:

Ativos Tangíveis	Vida útil
Equipamento Básico	3-10
Equipamento de Transporte	4-8
Equipamento Administrativo	2-10
Outros Ativos Fixos Tangíveis	1-4

4.2 - Quantia Escriturada Bruta e a Depreciação Acumulada no Início e no Fim do Período

- Vidas Úteis ou as Taxas de Depreciação Usadas

Descrição do Ativo	Quantia Escrit.Bruta 31.12.N	Depreciações Acumuladas 31.12.N	Quantia Escrit.Bruta 31.12.N-1	Depreciações Acumuladas 31.12.N-1
Terrenos e recursos naturais	600,02	0,00	600,02	0,00
Edifícios e outras construções	4.170,38	234,62	4.170,38	151,21
Equipamento Básico	45.389,02	34.688,04	45.389,02	30.510,22
Equipamento Transporte	44.500,11	23.875,11	22.500,11	22.500,11
Equipamento Administrativo	5.840,26	5.353,48	5.440,27	4.640,29
Outros Ativos Fixos Tangíveis	18.757,62	12.450,98	18.757,62	10.477,82
TOTAL	96.857,42	76.602,23	96.857,42	68.279,65

4.3 - Reconciliação da Quantia Escriturada no Início e no Fim do Período que mostre as Adições, as Alienações, os Abates e as Depreciações

Os movimentos na rubrica Ativos Tangíveis durante o ano de 2019 e no ano 2018 são os que se seguem:

Descrição	Terrenos e recur.natur	Edifícios e outras constr	Equip. básico	Equip. transporte	Equip. administrativo	Outros ativos tang.	Investimen tos curso
Ativo bruto a 31.12.N-1	600,02	4.170,38	45.389,02	22.500,11	5.440,27	18.757,62	0,00
Depreciações a 31.12.N-1	0,00	-151,21	-30.510,22	-22.500,11	-4.640,29	-10.477,82	0,00
Quantia líquida escrit.inicial	600,02	4.019,17	14.878,80	20.625,00	799,98	8.279,80	0,00
Movimentos do período	0,00	-83,41	-4.177,82	0,00	-313,20	-1.973,16	48.804,39
Total das adições	0,00	0,00	0,00	22.000,00	399,99	0,00	48.804,39
Aquisições 1ª mão				22.000,00	399,99		48.804,39
Outras aquisições							
Total das diminuições		-83,41	-4.177,82	-1.375,00	-713,19	-1.973,16	
Depreciações		-83,41	-4.177,82	-1.375,00	-713,19	-1.973,16	
Quantia líquida escrit.final	600,02	3.935,76	10.700,98	20.625,00	486,78	6.306,64	48.804,39

5 - Ativos Intangíveis

5.1 - Divulgar se as Vidas Úteis são Indefinidas ou Finitas e, se forem Finitas, as Vidas Úteis ou as Taxas de Amortização Usadas

▷ Vidas úteis Finitas

Os elementos do Ativo Intangível com vida útil finita têm as seguintes Vidas Úteis:

Ativos Intangíveis	Vida útil (Anos)
Softwares de computadores	3-6

Os elementos são amortizados pelo método da linha reta.

5.2 - Quantia Bruta Escriturada e Qualquer Amortização Acumulada no Começo e Fim do Período

Os Ativos Intangíveis apresentam a seguinte decomposição:

Descrição do Ativo	Quant. Escrit.Bruta 31.12.N	Depreciações Acumu. 31.12.N	Quant. Escrit.Bruta 31.12.N-1	Depreciações Acum. 31.12.N-1
Programas Computador	3.942,57	-3.938,41	9.058,60	-3.892,60
TOTAL	3.942,57	-3.938,41	9.058,60	-3.892,60

5.3 - Reconciliação da Quantia Escriturada no Início e no Fim do Período que mostre as Adições, as Alienações, os Abates e as Amortizações

Os movimentos na rubrica Ativos Intangíveis durante o ano de 2019 e no ano 2018 são os que se seguem:

QUANT.ESCR.BRUTA:	Saldo 31.12.N-1	Adições	Alienações	Abates	Saldo 31.12.N
Projeto ampliação lar	5.166,00	0,00	0,00	-5.166,00	0,00
Programas computador	3.892,60	49,97	0,00	0,00	3.942,57
TOTAL	9.058,60	49,97	0,00	-5.166,00	3.942,57
AMORT. ACUM.:	Saldo 31.12.N-1	Adições	Diminuições	Saldo 31.12.N	
Programas computador	-3.892,60	-45,81	0,00	-3.938,41	
TOTAL	-3.892,60	-45,81	0,00	-3.938,41	
QUANT.ESCRITURADA					
Projeto ampliação lar	0,00				
Programas computador	4,16				
TOTAL	4,16				

6 - Inventários

6.1 - Indicação do Sistema de Inventário e Forma de Custeio Utilizados

Os inventários encontram-se valorizados pelo custo. O custo inclui todos os custos de compra e outros custos incorridos para colocar os inventários na sua condição atual. Os custos de compra incluem o preço de compra, os direitos de importação e outros impostos, os custos de transporte e manuseamento, descontos comerciais, abatimentos e outros itens semelhantes. A Associação adota como fórmula de custeio dos seus inventários a identificação específica, ou seja, são atribuídos aos elementos identificados do inventário os seus custos individuais.

7 - R dito

7.1 - Divulga es

❖ O r dito compreende o justo valor da contrapresta o recebida ou a receber pela presta o de servi os decorrentes da atividade normal da Institui o. Os rendimentos s o reconhecidos na data da presta o dos servi os.

❖ As quantias de cada categoria de r dito reconhecidas durante o per odo foram as seguintes:

	31.12.N
Presta�es de Servi�os	224.863,79
Juros	125,40
Subs�dios � explora�o	127.973,05
Outros rendimentos	3.469,80
TOTAL	356.432,04

8 - Subs dios e outros apoios de entidades p blicas

8.1 - Divulga es

❖ A Associa o reconheceu nas suas Demonstra es Financeiras os seguintes Subs dios e outros apoios de entidades p blicas:

31.12.N				
Descri�o do subs�dio	Natureza reembolso	Capitais pr�prios	Passivo	Demonst. dos Resultados
Comparticipa�o ISS, IP	N�o reembols�vel			104.361,68
Munic�pio do Funda�o	N�o reembols�vel			18.250,00
IEFP	N�o reembols�vel			2.873,17
TOTAL		0,00	0,00	125.484,85
31.12.N-1				
Descri�o do subs�dio	Natureza reembolso	Capitais pr�prios	Passivo	Demonstra. dos Resultados
Comparticipa�es ISS, IP	N�o reembols�vel			101.730,83
Munic�pio do Funda�o	N�o reembols�vel			15.570,00
IEFP	N�o reembols�vel			1.257,66
TOTAL		0,00	0,00	121.413,48

9 - Fundos Patrimoniais

9.1 - Forma como se Realizou o Fundo Social e seus Aumentos ou Redu es, apenas no exerc cio em que tiveram lugar

No ano de 2019 não se verificaram movimentações ao nível do Fundo Social:

Descrição	Ano N
Fundo social início período	12.706,30
Aumentos	0,00
Diminuições	0,00
Fundo social fim período	12.706,30

9.2 - Explicação e Justificação dos Movimentos Ocorridos em cada uma das Rúbricas de Fundos Patrimoniais, constantes do Balanço, para além das referidas anteriormente

Durante o período ocorreram as seguintes movimentações nos Fundos Patrimoniais:

Rúbricas Fundos Patrimoniais	Saldo em 31.12.N-1	Aumentos	Diminuições	Saldo em 31.12.N
Fundo social	12.706,30	0,00	0,00	12.706,30
Resultados Transitados	121.097,72	4.789,83	0,00	125.887,55
Outras vari.capital próprio	1.270,32	0,00	-423,44	846,88
TOTAIS	135.074,34	4.789,83	-423,44	139.440,73

10 - Divulgações Exigidas por Outros Diplomas Legais

A Associação não apresenta dívidas ao Estado em situação de mora.

A Direção informa que a situação da Instituição perante a Segurança Social se encontra regularizada, dentro dos prazos legalmente estipulados.

11 - Outras Informações

11.1 - Informações

Não são conhecidos à data quaisquer eventos subsequentes, com impacto significativo nas Demonstrações Financeiras de 31 de Dezembro de 2019.

Após o encerramento do exercício, e até à elaboração do presente relatório, não se registaram outros factos suscetíveis de modificar a situação relevada nas contas.

❖ A conta "Estado e Outros Entes Públicos" apresentava os seguintes saldos:

	31.12.N	31.12.N-1
Imposto sobre o valor acrescentado	776,71	833,23
TOTAL DO ATIVO	776,71	833,23
Imposto sobre o rendimento pessoas singulares	700,00	819,00
Contribuições para a segurança social	4.593,86	4.760,40
Outros impostos	17,37	23,76
TOTAL DO PASSIVO	5.311,23	5.603,16

❖ O detalhe da conta "Outros Rendimentos" é apresentado da seguinte forma:

Descrição	Ano N	Ano N-1
Desconto de pronto pagamento obtidos	37,47	51,36
Rendimentos e ganhos em investimentos não financeiro	0,00	0,00
Outros	3.432,33	2.455,14
TOTAL	3.469,80	2.506,50

❖ O detalhe da conta "Outros Gastos" é apresentado da seguinte forma:

Descrição	Ano N	Ano N-1
Impostos	538,69	290,52
Desconto de pronto pagamento concedidos	1.179,48	1.570,13
Outros	567,48	17.346,15
TOTAL	2.285,65	19.206,80

11.2 - Número de membros dos órgãos diretivos e alterações ocorridas no período de relato financeiro

Número de membros dos Órgãos Diretivos:

- 5 Membros na Direção
- 3 Membros no Conselho Fiscal
- 3 Membros na Assembleia Geral





11.3 - Informação sobre remunerações dos órgãos diretivos

Nenhum Órgão Diretivo é remunerado.

Bogas de Cima, 31 de Dezembro de 2019

O Contabilista Certificado



A Direção


Mileneis

Jago de Freitas

Demora

RELATÓRIO DE GESTÃO

ANO DE 2019

Em conformidade com o disposto nos Estatutos, vem a Direção da Associação de Apoio a Jovens e Idosos de Bogas de Cima, apresentar o Relatório, o Balanço e Contas, com os desenvolvimentos considerados de interesse, referentes ao ano de 2019.

1 – SÍNTESE DA ATIVIDADE

Durante o ano de 2019 continuámos a desenvolver atividades relacionadas com o objeto social da Instituição, nomeadamente o apoio à população sénior, através das valências de Centro de Dia, Serviço de Apoio Domiciliário e Lar.

Complementando as atividades regulares, e dentro dos recursos materiais e económicos existentes na Instituição, foram desenvolvidas outras atividades de cariz interventivo e solidário, com participação dos utentes, familiares e comunidade em geral. Sentimos que são eventos que continuam a merecer especial importância pela onda de solidariedade que geram e pelos laços de convívio e confraternização que criam.

Os utentes, familiares e comunidade, participam nestas atividades com muita dedicação e entusiasmo, o que nos dá força para continuar a trabalhar.

2 – UTENTES

A média de utentes durante o ano de 2019 foi de 34. Em média tivemos 20 no Lar, 7 no Centro de Dia e 7 em Apoio Domiciliário.

3 – INVESTIMENTOS

Foi adquirido um computador portátil e um programa Office 365, uma viatura FIAT, totalizando esses investimentos a quantia de 22.449,96 Euros. Continuou-se também com a reconstrução das 2 casas, tendo o investimento acumulado somado o valor de 48.804,39 Euros.

4 - SITUAÇÃO ECONOMICA E FINANCEIRA

Temos um projeto de expansão com a reconstrução das 2 casas, onde irá funcionar uma residência assistida com 6 utentes, permitindo alargar a oferta e rentabilizar os recursos existentes.

Continuamos a manter princípios de gestão rigorosa e prudente e com muito esforço da Direção e dos colaboradores, temos trabalhado para construir uma estrutura sólida e promissora, pelo que a situação económica e financeira da Instituição continua equilibrada.

5 – SUBSIDIOS

Os subsídios recebidos são as participações da Segurança Social, do Município do Fundão e do IEFP – Instituto do Emprego e Formação Profissional, somando o total de 127.973,05 Euros.

6 - Dívidas em mora

Não são conhecidas dívidas ao Estado e à Segurança Social em situação de mora.

7 – FACTOS OCORRIDOS APÓS O TERMO DO EXERCÍCIO

Após o termo do exercício, e até à presente data, não se registaram factos que possam de forma relevante afetar as contas apresentadas.

8 – RESULTADO E APLICAÇÃO

8.1 – Resultado líquido do exercício

O resultado líquido apurado nas contas do ano de 2019 apresenta um valor positivo de 10.813,89 Euros.

8.2 – Aplicação dos Resultados

Propomos que o resultado líquido do exercício seja transferido para Resultados Transitados.




9 – AGRADECIMENTOS

Agradecemos às Instituições que conosco colaboram, nomeadamente o Centro Regional de Segurança Social, o Municipal do Fundão e a Freguesia de Bogas de Cima, todo o apoio prestado.

Aos trabalhadores, à população desta freguesia, aos emigrantes, a todos agradecemos a ajuda, a dedicação e o carinho que dedicam à Instituição.

Bogas de Cima, 06 de Março de 2020

A Direção


António
Milheiro

Jorge R. R. R.


RELATÓRIO E PARECER DO CONSELHO FISCAL DA ASSOCIAÇÃO DE APOIO AOS JOVENS E IDOSOS DE BOGAS DE CIMA SOBRE OS DOCUMENTOS DE PRESTAÇÃO DE CONTAS DO ANO DE 2019

INTRODUÇÃO

Em conformidade com as disposições estatutárias, apresentamos o Relatório e Parecer do Conselho Fiscal sobre os documentos de prestação de contas, que compreendem o Balanço, a Demonstração de Resultados, o Anexo e restantes desenvolvimentos, referentes ao ano de 2019, da ASSOCIAÇÃO DE APOIO AOS JOVENS E IDOSOS DE BOGAS DE CIMA, Instituição Particular de Solidariedade Social (IPSS), com sede na freguesia de Bogas de Cima, concelho do Fundão.

ÂMBITO

O Conselho Fiscal acompanhou as diligências desenvolvidas pela Direção com vista a dotar a Instituição dos requisitos legais e operacionais para o bom funcionamento da mesma, tendo em conta os objetivos a atingir. O Conselho Fiscal analisou as contas apresentadas, verificando que as mesmas refletem de forma clara a situação da Instituição satisfazendo as disposições legais e estatutárias aplicáveis.

Os rendimentos somam 356.432,04 Euros e os gastos 345.618,15 Euros, verificando-se um resultado líquido positivo de 10.813,89 Euros. A proposta da Direção é que o resultado obtido seja transferido para Resultados Transitados.

PARECER

Pelo exposto, somos de parecer que sejam aprovados o balanço e as contas relativas ao ano de 2019, bem como a proposta de aplicação de resultados.

AGRADECIMENTO

Expressamos à Direção o nosso reconhecimento pela disponibilidade, colaboração e competência manifestados.

Bogas de Cima, 07 de Março de 2020

O Conselho Fiscal

Hugo Miguel Gonçalves Antunes
Ricardo Reis Jesus